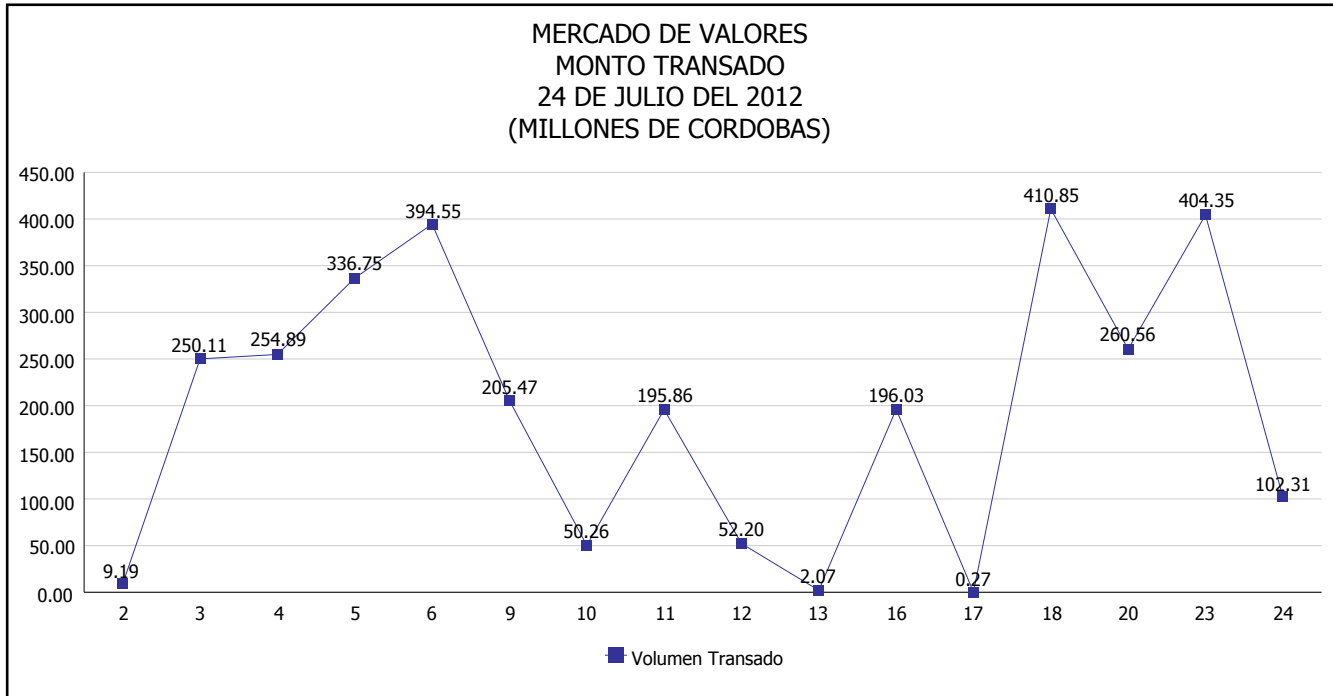


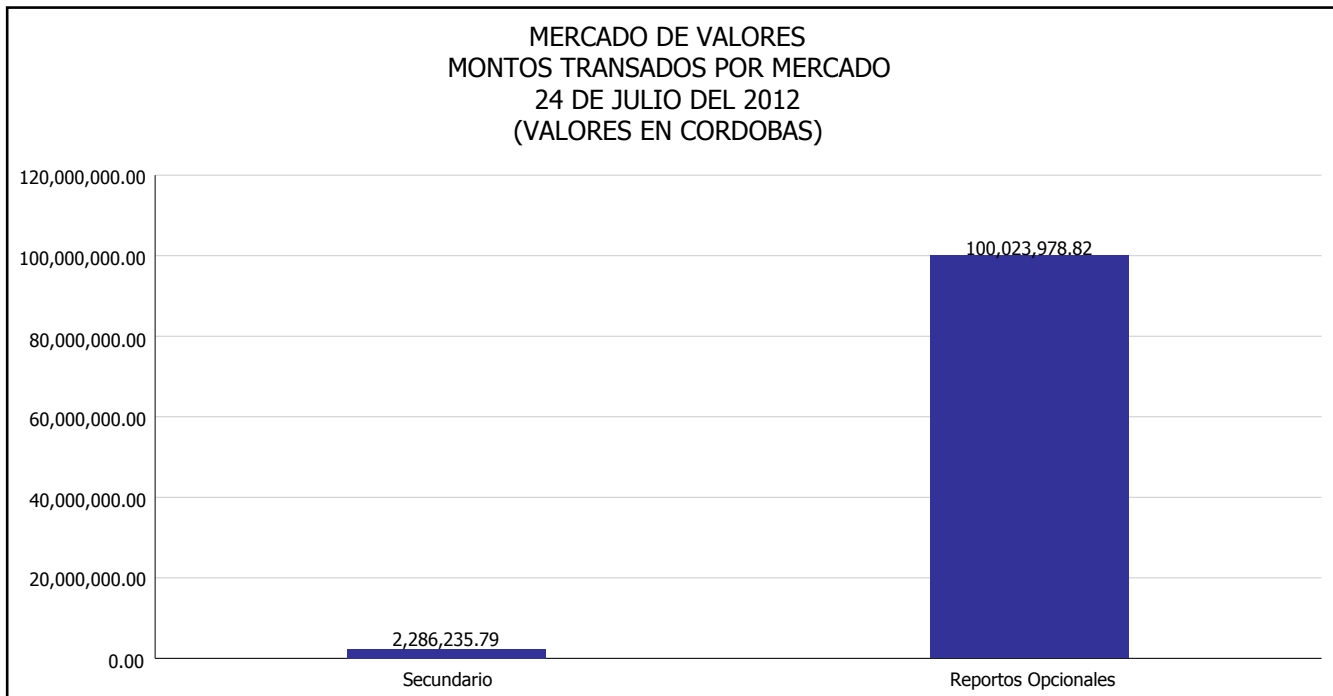


INTENDENCIA DE VALORES INFORME DIARIO MERCADO DE VALORES DE NICARAGUA

Superintendencia de Bancos y de Otras
Instituciones Financieras de Nicaragua



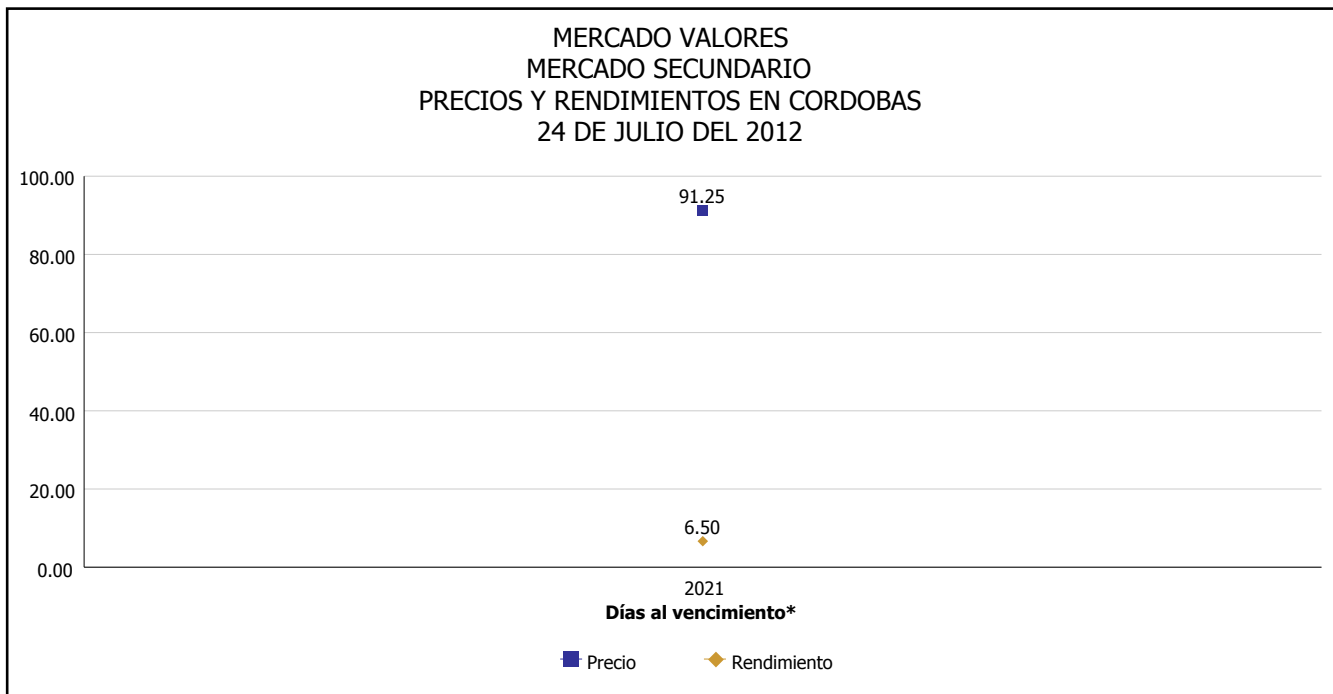
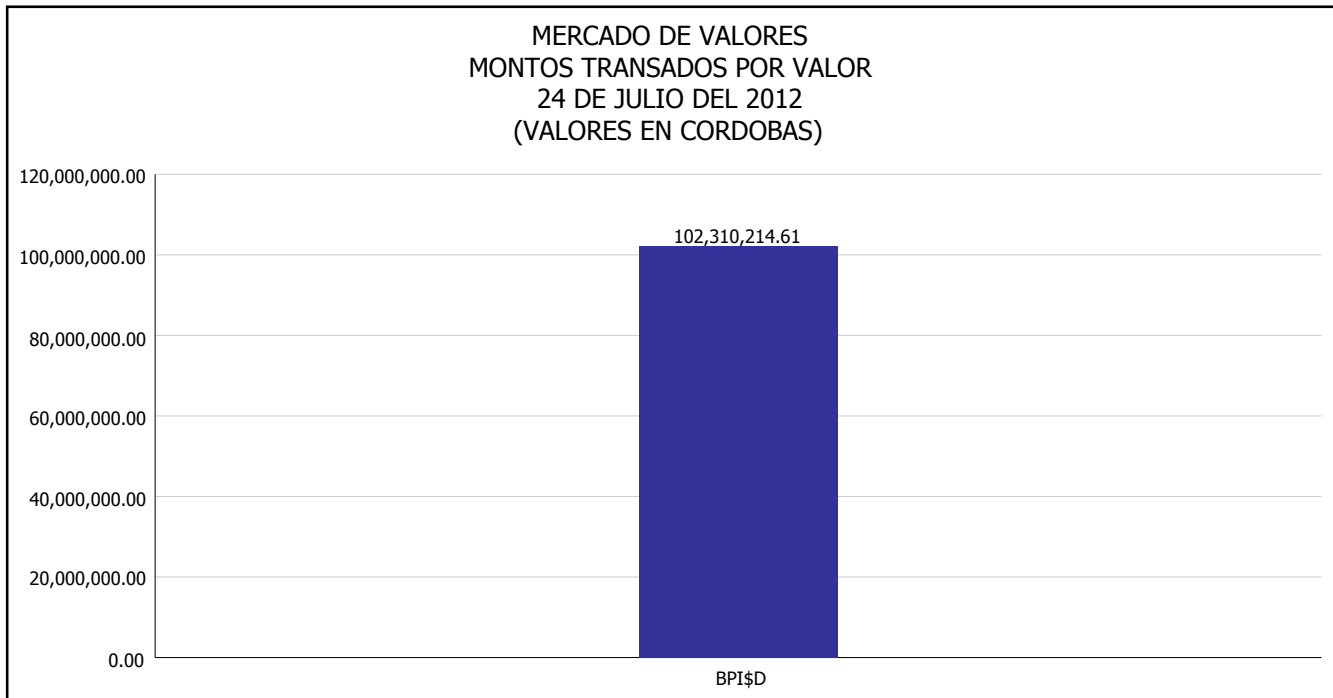
Del 2 al 24 de Julio del 2012, en el mercado de valores se han transado C\$ 3,125,712,483.06





INTENDENCIA DE VALORES INFORME DIARIO MERCADO DE VALORES DE NICARAGUA

Superintendencia de Bancos y de Otras
Instituciones Financieras de Nicaragua

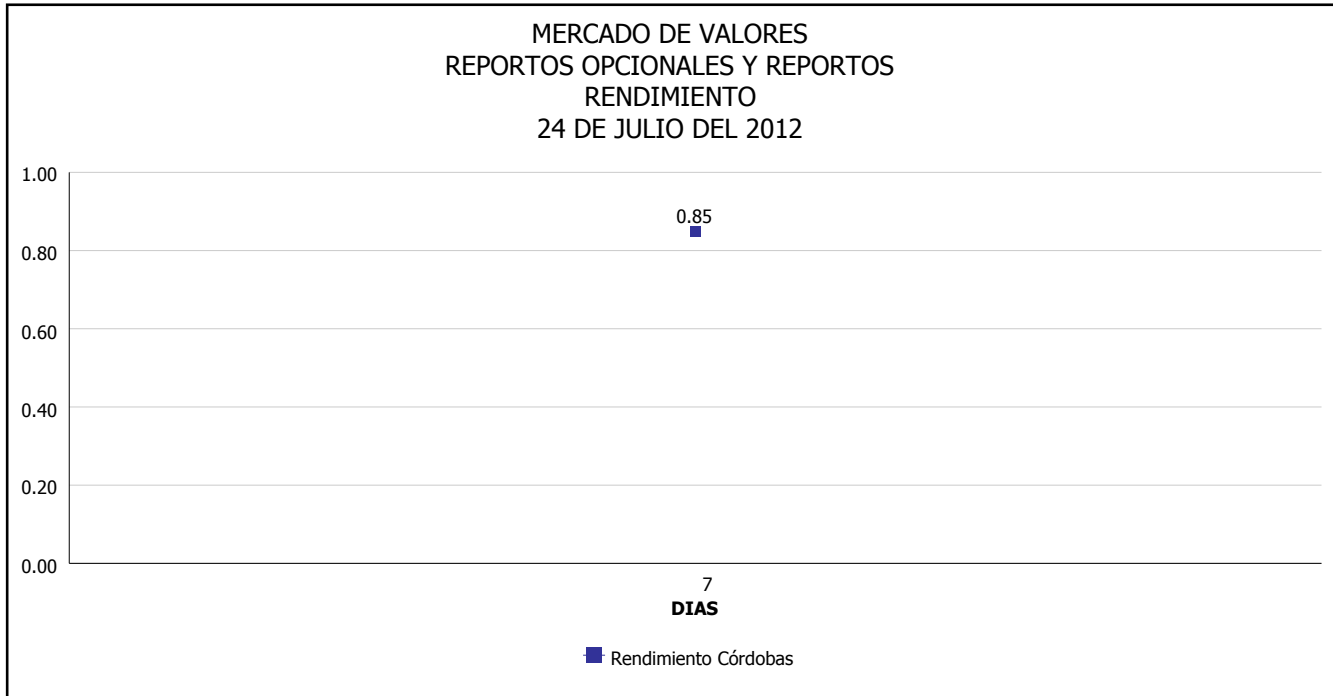


*Para los BPI se presentan años al vencimiento



**INTENDENCIA DE VALORES
INFORME DIARIO
MERCADO DE VALORES DE NICARAGUA**

*Superintendencia de Bancos y de Otras
Instituciones Financieras de Nicaragua*



Fuente: Bolsa de Valores de Nicaragua



Superintendencia de Bancos y de Otras
Instituciones Financieras de Nicaragua

**INTENDENCIA DE VALORES
INFORME DIARIO
MERCADO DE VALORES DE NICARAGUA**

HECHOS RELEVANTES EN MERCADOS INTERNACIONALES

NUEVA YORK (Reuters) — Las acciones estadounidenses cayeron este martes, golpeadas por señales de que la crisis de la zona euro empeora y la evidencia de que la desaceleración en [Europa está dañando a las compañías de la primera economía mundial](#).

El promedio industrial Dow Jones bajó 104.14 puntos, o 0.82%, a 12,617.32 unidades, en tanto el índice Standard & Poor's 500 descendió 12.21 puntos, o 0.90%, a 1,338.31 unidades. Por su parte, el índice Nasdaq Composite cayó 27.16 puntos, o 0.94%, a 2,862.99 unidades.

Las acciones tuvieron un impulso tarde en la sesión después que el Wall Street Journal dijera que funcionarios de la Reserva Federal estaban más cerca de adoptar nuevas medidas para incentivar la actividad y la contratación.

Los funcionarios de la Fed recientemente han estipulado qué medidas podrían adoptar.

Los futuros de los índices S&P 500 y Nasdaq cayeron el martes después de que los ingresos trimestrales de Apple Inc no cumplieran con las expectativas de Wall Street, haciendo que sus papeles bajaran casi 5% en las operaciones tras el cierre.

Los futuros del S&P 500 retrocedieron 7 puntos. Los futuros del Nasdaq 100 cayeron 26 puntos.

PRINCIPALES INDICES BURSATILES EE-UU				
	CIERRE DEL DIA		VARIACIONES	
INDICES	23/07/2012	24/07/2012	ABSOLUTA	RELATIVA
Dow Jones	12,721.46	12,617.32	-104.14	-0.82%
Nasdaq	2,890.15	2,862.99	-27.16	-0.94%
S&P	1,350.52	1,338.31	-12.21	-0.90%